

Projekteringsråd

Dimensioner(LxBxH)

Styrskåp: 398x300x594 mm

Produktskåp: 398x300x594 mm

Placering

Styrskåpet monteras på en vägg i ett frostfritt utrymme så närafettavskiljare som möjligt samt lättåtkomligt för service.

Produktskåpet alt produkthyllan placeras under styrskåpet. Produktslang och luftslang måste säkras mot minusgrader i hela sin längd, från styrskåp tillfettavskiljare.

Installation i befintlig fettavskiljare

Både GOR BioSystem och GOR BioSystem SBr kan installeras i en befintligfettavskiljare oavsett fabrikat och på så sätt förbättrafettavskiljares funktion.

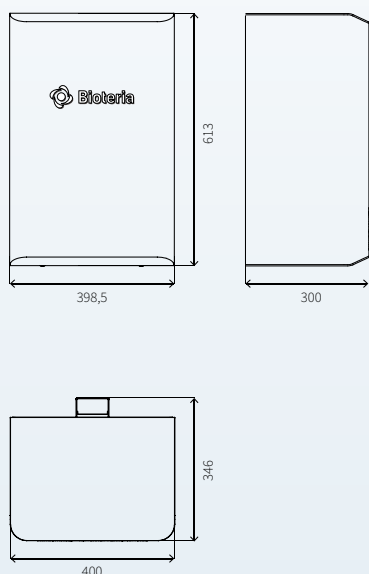
Installation vid nyproduktion

Vid nyinstallation väljs med fördel Bioterias fettavskiljare som är förberedd för biologisk behandling. Bioterias tekniker installerar och driftsätter GOR BioSystem och GOR BioSystem SBr.

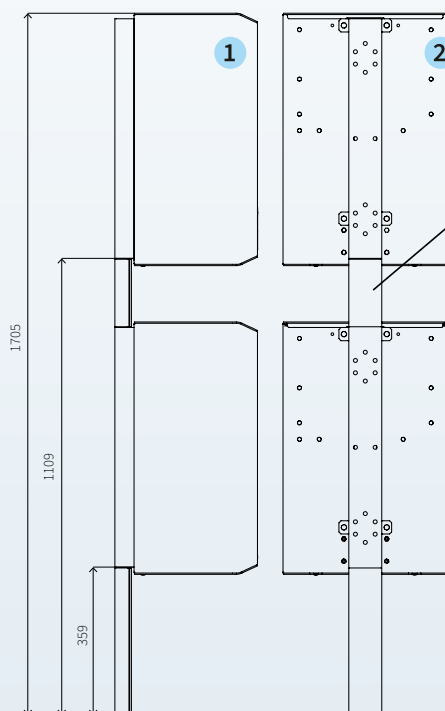
GOR BioMaintenance Program

Genom GOR BioMaintenance Program tar Bioterias utbildade tekniker ansvar för löpande drift och underhåll avfettavskiljare och biosystemet. Se separat produktblad

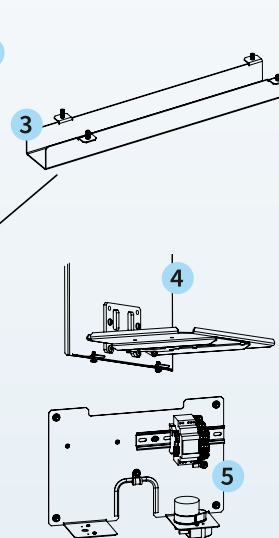
Dimensioner



Placering



Delar



- 1 Kabinett
- 2 Bakstykke
- 3 Väggfäste
- 4 Hylla
- 5 Styrenhetsplåt