

Projekteringsråd

Dimensioner: (LxBxH)

Styrskåp: 398x300x613 mm

Produktskåp: 398x300x613 mm

Placering

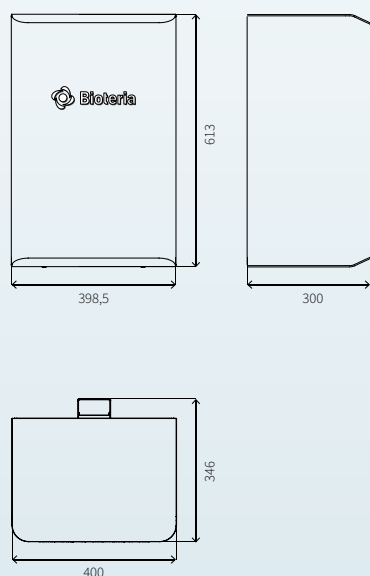
Styrskåpet monteras på en vägg i ett frostfritt utrymme så nära avfallskärnen som möjligt samt lättåtkomligt för service.

Produktskåpet placeras under styrskåpet. Produktslang och luftslang måste säkras mot minusgrader i hela sin längd, från styrskåp till doseringspunkt.

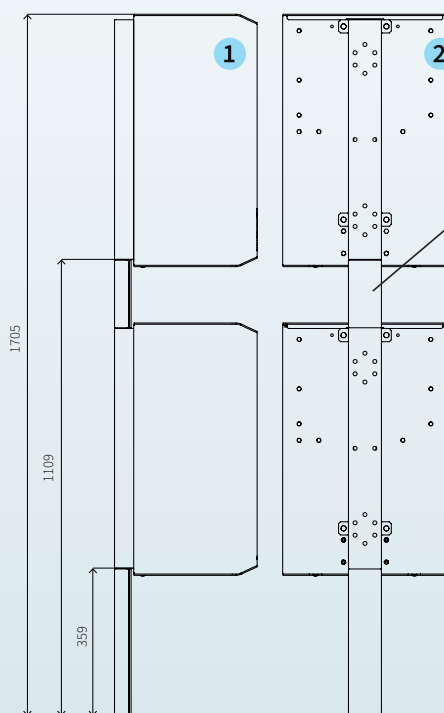
Anslutningar: 230V jordat uttag 10A.

+Avstånd (rek.) till tak min 137 mm rek. 300 mm.

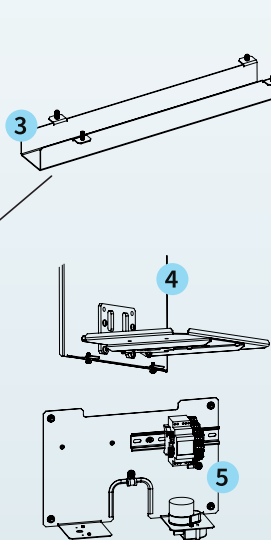
Dimensioner



Placering



Delar



- 1 Kabinett
- 2 Bakstycke
- 3 Väggfäste
- 4 Hylla
- 5 Styrenhetsplåt